

**ОТЧЕТ  
ОБ ИСПОЛНЕНИИ УЧРЕЖДЕНИЕМ ПЛАНА ЕГО ФИНАНСОВО-ХОЗЯЙСТВЕННОЙ ДЕЯТЕЛЬНОСТИ**

на 1 января 2026 г.

Учреждение ГБДОУ ДЕТСКИЙ САД № 64 ПРИМОРСКОГО РАЙОНА САНКТ-ПЕТЕРБУРГА  
 Обособленное подразделение \_\_\_\_\_  
 Учредитель Санкт-Петербург - город федерального значения  
 Наименование органа, осуществляющего полномочия учредителя Администрация Приморского района Санкт-Петербурга  
 Вид финансового обеспечения (деятельности) Приносящая доход деятельность (собственные доходы учреждения)  
 Периодичность: квартальная, годовая  
 Единица измерения: руб.

Форма по ОКУД \_\_\_\_\_  
 Дата 01.01.2026  
 по ОКПО 30614165  
 по ОКТМО 40000000  
 по ОКПО \_\_\_\_\_  
 Глава по БК 860  
 по ОКЕИ 383

КОДЫ
0503737
01.01.2026
30614165
40000000
860
383

**1. Доходы учреждения**

Наименование показателя	Код строки	Код аналитики	Утверждено плановых назначений	Исполнено плановых назначений					Сумма отклонения
				через лицевые счета	через банковские счета	через кассу учреждения	некассовыми операциями	итого	
1	2	3	4	5	6	7	8	9	10
Доходы - всего	010		3 059 886,91	3 047 095,79	-	-	-	3 047 095,79	12 791,12
Доходы от оказания платных услуг (работ), компенсаций затрат	040	130	3 059 502,70	3 046 711,58	-	-	-	3 046 711,58	12 791,12
Штрафы, пени, неустойки, возмещения ущерба	050	140	384,21	384,21	-	-	-	384,21	-

## 2. Расходы учреждения

Наименование показателя	Код строки	Код аналитики	Утверждено плановых назначений	Исполнено плановых назначений					Сумма отклонения
				через лицевые счета	через банковские счета	через кассу учреждения	некассовыми операциями	итого	
1	2	3	4	5	6	7	8	9	10
Расходы - всего	200	x	4 378 919,73	2 887 649,89	-	-	-	2 887 649,89	1 491 269,84
в том числе:									
Фонд оплаты труда учреждений		111	2 513 204,06	1 832 348,04	-	-	-	1 832 348,04	680 856,02
Взносы по обязательному социальному страхованию на выплаты по оплате труда работников и иные выплаты работникам учреждений		119	759 762,09	609 278,81	-	-	-	609 278,81	150 483,28
Прочая закупка товаров, работ и услуг		244	1 078 928,26	443 179,88	-	-	-	443 179,88	635 748,38
Закупка энергетических ресурсов		247	21 547,25	-	-	-	-	-	21 547,25
Уплата иных платежей		853	5 478,07	2 843,16	-	-	-	2 843,16	2 634,91
Результат исполнения (дефицит / профицит)	450	x	-1 319 032,82	159 445,90	-	-	-	159 445,90	x

## 3. Источники финансирования дефицита средств учреждения


Наименование показателя	Код строки	Код аналитики	Утверждено плановых назначений	Исполнено плановых назначений					Сумма отклонения
				через лицевые счета	через банковские счета	через кассу учреждения	некассовыми операциями	итого	
1	2	3	4	5	6	7	8	9	10
Источники финансирования дефицита средств - всего (стр. 520 + стр.590+ стр. 620 + стр. 700 + стр. 730 + стр. 820 + стр. 830) в том числе:	500		1 319 032,82	-159 445,90	-	-	-	-159 445,90	1 478 478,72
Внутренние источники из них:	520		-	-	-	-	-	-	-
			-	-	-	-	-	-	-
Движение денежных средств	590	x	-	-	-	-	-	-	-
поступление денежных средств	591	510	-	-	-	-	-	-	-
прочие			-	-	-	-	-	-	-
выбытие денежных средств	592	610	-	-	-	-	-	-	-
Внешние источники из них:	620		-	-	-	-	-	-	-
			-	-	-	-	-	-	-
Изменение остатков средств	700	x	1 319 032,82	-159 445,90	-	-	-	-159 445,90	1 478 478,72
увеличение остатков средств, всего	710	510	-	-3 105 908,22	-	-	-	-3 105 908,22	x
уменьшение остатков средств, всего	720	610	-	2 946 462,32	-	-	-	2 946 462,32	x
Изменение остатков по внутренним оборотам средств учреждения в том числе:	730	x	-	-	-	-	-	-	-
увеличение остатков средств учреждения	731	510	-	-	-	-	-	-	x
уменьшение остатков средств учреждения	732	610	-	-	-	-	-	-	x
Изменение остатков по внутренним расчетам в том числе:	820	x	-	-	-	-	-	-	-
увеличение остатков по внутренним расчетам (Кт 030404510)	821		-	-	-	-	-	-	-
уменьшение остатков по внутренним расчетам (Дт 030404610)	822		-	-	-	-	-	-	-

Наименование показателя	Код строки	Код аналитики	Утверждено плановых назначений	Исполнено плановых назначений					Сумма отклонения
				через лицевые счета	через банковские счета	через кассу учреждения	некассовыми операциями	итого	
1	2	3	4	5	6	7	8	9	10
Изменение остатков расчетов по внутренним привлечением средств в том числе:	830	x	-	-	-	-	-	-	-
увеличение расчетов по внутреннему привлечению остатков средств (Кт 030406000)	831		-	-	-	-	-	-	-
уменьшение расчетов по внутреннему привлечению остатков средств (Дт 030406000)	832		-	-	-	-	-	-	-

4. Сведения о возвратах остатков субсидий и расходов прошлых лет

Наименование показателя	Код строки	Код аналитики	Произведено возвратов				
			через лицевые счета	через банковские счета	через кассу учреждения	некассовыми операциями	итого
1	2	3	4	5	6	7	8
Возвращено остатков субсидий прошлых лет, всего	910		-	-	-	-	-
Возвращено расходов прошлых лет, всего	950		-	-	-	-	-

Руководитель

  
(подпись)

  
(расшифровка подписи)


Р.В. Павлюченко

Руководитель финансово-экономической службы

  
(подпись)

Истомина Н.С.  
(расшифровка подписи)

Главный бухгалтер

  
(подпись)

  
(расшифровка подписи)

Централизованная бухгалтерия

ГКУЦБ 10479551433357814300010781401001/Омская д.17  
(наименование, ОГРН, ИНН, КПП, местонахождение)

Руководитель (уполномоченное лицо)

  
(должность) (подпись)

Солдатова О.В.  
(расшифровка подписи)

Исполнитель

Бухгалтер  
(должность)

  
(подпись)

  
(расшифровка подписи)

(телефон, e-mail)

**ОТЧЕТ  
ОБ ИСПОЛНЕНИИ УЧРЕЖДЕНИЕМ ПЛАНА ЕГО ФИНАНСОВО-ХОЗЯЙСТВЕННОЙ ДЕЯТЕЛЬНОСТИ**

на 1 января 2026 г.

Учреждение ГБДОУ ДЕТСКИЙ САД № 64 ПРИМОРСКОГО РАЙОНА САНКТ-ПЕТЕРБУРГА  
 Обособленное подразделение \_\_\_\_\_  
 Учредитель Санкт-Петербург - город федерального значения  
 Наименование органа, осуществляющего полномочия учредителя Администрация Приморского района Санкт-Петербурга  
 Вид финансового обеспечения (деятельности) Деятельность по выполнению государственного (муниципального) задания  
 Периодичность: квартальная, годовая  
 Единица измерения: руб.

Форма по ОКУД

КОДЫ

0503737

Дата

01.01.2026

по ОКПО

30614165

по ОКТМО

40000000

по ОКПО

860

Глава по БК

по ОКЕИ

383

**1. Доходы учреждения**

Наименование показателя	Код строки	Код аналитики	Утверждено плановых назначений	Исполнено плановых назначений					Сумма отклонения
				через лицевые счета	через банковские счета	через кассу учреждения	некассовыми операциями	итого	
1	2	3	4	5	6	7	8	9	10
Доходы - всего	010		152 791 689,00	152 791 689,00	-	-	-	152 791 689,00	-
Доходы от оказания платных услуг (работ), компенсаций затрат	040	130	152 791 689,00	152 791 689,00	-	-	-	152 791 689,00	-

## 2. Расходы учреждения

Наименование показателя	Код строки	Код аналитики	Утверждено плановых назначений	Исполнено плановых назначений					Сумма отклонения
				через лицевые счета	через банковские счета	через кассу учреждения	некассовыми операциями	итого	
1	2	3	4	5	6	7	8	9	10
Расходы - всего	200	x	167 581 971,86	152 847 177,21	-	551 700,99	-	153 398 878,20	14 183 093,66
в том числе:									
Фонд оплаты труда учреждений		111	87 237 850,81	84 396 935,94	-	551 700,99	-	84 948 636,93	2 289 213,88
Взносы по обязательному социальному страхованию на выплаты по оплате труда работников и иные выплаты работникам учреждений		119	26 417 610,98	25 425 340,63	-	-	-	25 425 340,63	992 270,35
Прочая закупка товаров, работ и услуг		244	37 428 521,07	29 259 528,65	-	-	-	29 259 528,65	8 168 992,42
Закупка энергетических ресурсов		247	9 929 500,00	9 328 561,73	-	-	-	9 328 561,73	600 938,27
Пособия, компенсации и иные социальные выплаты гражданам, кроме публичных нормативных обязательств		321	15 000,00	-	-	-	-	-	15 000,00
Уплата налога на имущество организаций и земельного налога		851	6 543 489,00	4 434 465,00	-	-	-	4 434 465,00	2 109 024,00
Уплата иных платежей		853	10 000,00	2 345,26	-	-	-	2 345,26	7 654,74
Результат исполнения (дефицит / профицит)	450	x	-14 790 282,86	-55 488,21	-	-551 700,99	-	-607 189,20	x

## 3. Источники финансирования дефицита средств учреждения


Наименование показателя	Код строки	Код аналитики	Утверждено плановых назначений	Исполнено плановых назначений					Сумма отклонения
				через лицевые счета	через банковские счета	через кассу учреждения	некассовыми операциями	итого	
1	2	3	4	5	6	7	8	9	10
Источники финансирования дефицита средств - всего (стр. 520 + стр.590+ стр. 620 + стр. 700 + стр. 730 + стр. 820 + стр. 830) в том числе:	500		14 790 282,86	55 488,21	-	551 700,99	-	607 189,20	14 183 093,66
Внутренние источники из них:	520		-	-	-	-	-	-	-
			-	-	-	-	-	-	-
Движение денежных средств	590	x	-	492,33	-	-	-	492,33	-492,33
поступление денежных средств	591	510	-	492,33	-	-	-	492,33	-492,33
прочие									
выбытие денежных средств	592	610	-	-	-	-	-	-	-
Внешние источники из них:	620		-	-	-	-	-	-	-
			-	-	-	-	-	-	-
Изменение остатков средств	700	x	14 790 282,86	606 696,87	-	-	-	606 696,87	14 183 585,99
увеличение остатков средств, всего	710	510	-	-152 813 265,56	-551 700,99	-551 700,99	-	-153 916 667,54	x
уменьшение остатков средств, всего	720	610	-	153 419 962,43	551 700,99	551 700,99	-	154 523 364,41	x
Изменение остатков по внутренним оборотам средств учреждения в том числе:	730	x	-	-551 700,99	-	551 700,99	-	-	-
увеличение остатков средств учреждения	731	510	-	-	551 700,99	551 700,99	-	1 103 401,98	x
уменьшение остатков средств учреждения	732	610	-	-551 700,99	-551 700,99	-	-	-1 103 401,98	x
Изменение остатков по внутренним расчетам в том числе:	820	x	-	-	-	-	-	-	-
увеличение остатков по внутренним расчетам (Кт 030404510)	821		-	-	-	-	-	-	-
уменьшение остатков по внутренним расчетам (Дт 030404610)	822		-	-	-	-	-	-	-

Наименование показателя	Код строки	Код аналитики	Утверждено плановых назначений	Исполнено плановых назначений					Сумма отклонения
				через лицевые счета	через банковские счета	через кассу учреждения	некассовыми операциями	итого	
1	2	3	4	5	6	7	8	9	10
Изменение остатков расчетов по внутренним привлечением средств в том числе:	830	x	-	-	-	-	-	-	-
увеличение расчетов по внутреннему привлечению остатков средств (Кт 030406000)	831		-	-	-	-	-	-	-
уменьшение расчетов по внутреннему привлечению остатков средств (Дт 030406000)	832		-	-	-	-	-	-	-

4. Сведения о возвратах остатков субсидий и расходов прошлых лет

Наименование показателя	Код строки	Код аналитики	Произведено возвратов				
			через лицевые счета	через банковские счета	через кассу учреждения	некассовыми операциями	итого
1	2	3	4	5	6	7	8
Возвращено остатков субсидий прошлых лет, всего	910		-	-	-	-	-
Возвращено расходов прошлых лет, всего	950		492,33	-	-	-	492,33

Руководитель

  
(подпись)


  
(расшифровка подписи)

Руководитель финансово-экономической службы

  
(подпись)

**Истомин Н.С.**  
(расшифровка подписи)

Главный бухгалтер

  
(подпись)

**Р.В. Павлюченко**  
(расшифровка подписи)

Централизованная бухгалтерия

ИД № 10172551433357814300010781401001/0  
(наименование, ОГРН, ИНН, КПП, местонахождение)

Руководитель (уполномоченное лицо)

  
(подпись)

  
(должность) (подпись)

**Солдатова О.В.**  
(расшифровка подписи)

Исполнитель

**Бухгалтер**  
(должность)

  
(расшифровка подписи)

(телефон, e-mail)

**ОТЧЕТ  
ОБ ИСПОЛНЕНИИ УЧРЕЖДЕНИЕМ ПЛАНА ЕГО ФИНАНСОВО-ХОЗЯЙСТВЕННОЙ ДЕЯТЕЛЬНОСТИ**

на 1 января 2026 г.

Учреждение ГБДОУ ДЕТСКИЙ САД № 64 ПРИМОРСКОГО РАЙОНА САНКТ-ПЕТЕРБУРГА  
 Обособленное подразделение \_\_\_\_\_  
 Учредитель Санкт-Петербург - город федерального значения  
 Наименование органа, осуществляющего полномочия учредителя Администрация Приморского района Санкт-Петербурга  
 Вид финансового обеспечения (деятельности) Деятельность, осуществляемая за счет средств субсидии на иные цели  
 Периодичность: квартальная, годовая \_\_\_\_\_  
 Единица измерения: руб. \_\_\_\_\_

Форма по ОКУД

КОДЫ

0503737

Дата

01.01.2026

по ОКПО

30614165

по ОКТМО

40000000

по ОКПО

Глава по БК

860

по ОКЕИ

383

**1. Доходы учреждения**

Наименование показателя	Код строки	Код аналитики	Утверждено плановых назначений	Исполнено плановых назначений					Сумма отклонения
				через лицевые счета	через банковские счета	через кассу учреждения	некассовыми операциями	итого	
1	2	3	4	5	6	7	8	9	10
Доходы - всего	010		21 075,00	21 075,00	-	-	-	21 075,00	-
Безвозмездные денежные поступления	060	150	21 075,00	21 075,00	-	-	-	21 075,00	-

## 2. Расходы учреждения

Наименование показателя	Код строки	Код аналитики	Утверждено плановых назначений	Исполнено плановых назначений					Сумма отклонения
				через лицевые счета	через банковские счета	через кассу учреждения	некассовыми операциями	итого	
1	2	3	4	5	6	7	8	9	10
Расходы - всего	200	х	21 075,00	18 967,50	-	-	-	18 967,50	2 107,50
в том числе:									
Пособия, компенсации и иные социальные выплаты гражданам, кроме публичных нормативных обязательств		321	21 075,00	18 967,50	-	-	-	18 967,50	2 107,50
Результат исполнения (дефицит / профицит)	450	х	-	2 107,50	-	-	-	2 107,50	х

## 3. Источники финансирования дефицита средств учреждения

Наименование показателя	Код строки	Код аналитики	Утверждено плановых назначений	Исполнено плановых назначений					Сумма отклонения
				через лицевые счета	через банковские счета	через кассу учреждения	некассовыми операциями	итого	
1	2	3	4	5	6	7	8	9	10
Источники финансирования дефицита средств - всего (стр. 520 + стр.590+ стр. 620 + стр. 700 + стр. 730 + стр. 820 + стр. 830) в том числе:	500		-	-2 107,50	-	-	-	-2 107,50	2 107,50
Внутренние источники из них:	520		-	-	-	-	-	-	-
< Для добавления строк выделите данную область и нажмите кнопку «Добавить строку». >									
Движение денежных средств	590	x	-	-387 500,00	-	-	-	-387 500,00	387 500,00
поступление денежных средств	591	510	-	-	-	-	-	-	-
прочие			-	-	-	-	-	-	-
выбытие денежных средств	592	610	-	-387 500,00	-	-	-	-387 500,00	387 500,00
Внешние источники из них:	620		-	-	-	-	-	-	-
< Для добавления строк выделите данную область и нажмите кнопку «Добавить строку». >									
Изменение остатков средств	700	x	-	-385 392,50	-	-	-	-385 392,50	-385 392,50
увеличение остатков средств, всего	710	510	-	-21 075,00	-	-	-	-21 075,00	x
уменьшение остатков средств, всего	720	610	-	406 467,50	-	-	-	406 467,50	x
Изменение остатков по внутренним оборотам средств учреждения в том числе:	730	x	-	-	-	-	-	-	-
увеличение остатков средств учреждения	731	510	-	-	-	-	-	-	x
уменьшение остатков средств учреждения	732	610	-	-	-	-	-	-	x
Изменение остатков по внутренним расчетам в том числе:	820	x	-	-	-	-	-	-	-
увеличение остатков по внутренним расчетам (Кт 030404510)	821		-	-	-	-	-	-	-
уменьшение остатков по внутренним расчетам (Дт 030404510)	822		-	-	-	-	-	-	-

Наименование показателя	Код строки	Код аналитики	Утверждено плановых назначений	Исполнено плановых назначений					Сумма отклонения
				через лицевые счета	через банковские счета	через кассу учреждения	некассовыми операциями	итого	
1	2	3	4	5	6	7	8	9	10
Изменение остатков расчетов по внутренним привлечением средств в том числе:	830	x	-	-	-	-	-	-	-
увеличение расчетов по внутреннему привлечению остатков средств (Кт 030406000)	831		-	-	-	-	-	-	-
уменьшение расчетов по внутреннему привлечению остатков средств (Дт 030406000)	832		-	-	-	-	-	-	-

4. Сведения о возвратах остатков субсидий и расходов прошлых лет


Наименование показателя	Код строки	Код аналитики	Произведено возвратов				
			через лицевые счета	через банковские счета	через кассу учреждения	некассовыми операциями	итого
1	2	3	4	5	6	7	8
Возвращено остатков субсидий прошлых лет, всего	910		387 500,00	-	-	-	387 500,00
Возвращено расходов прошлых лет, всего	950		-	-	-	-	-

Руководитель

  
(подпись)


  
(расшифровка подписи)

Руководитель финансово-экономической службы

  
(подпись)

**Истомина Н.С.**  
(расшифровка подписи)

Главный бухгалтер

  
(подпись)

**Р.В. Павлюченко**  
(расшифровка подписи)

Централизованная бухгалтерия

15-104785514300578143000107814010010  
(наименование, ОГРН, ИНН, КПП, местонахождение)

Руководитель (уполномоченное лицо)

  
(должность) (подпись)

**Солдатова О.В.**  
(расшифровка подписи)

Исполнитель

**Бухгалтер**  
(должность)

  
(подпись)

**В.В. Мищенко**  
(расшифровка подписи)

(телефон, e-mail)