


СОГЛАСОВАНО

УТВЕРЖДАЮ

Начальник отдела образования администрации Приморского района Санкт-Петербурга

Заведующий ГБДОУ детского сада № 64 Приморского района Санкт-Петербурга
Руководитель образовательной организации

« » 2023 г.


(подпись) (Ф.И.О.)


О.В. Горячая

« » 2023 г.



СОГЛАСОВАНО

Начальник ОГИБДД УМВД России по Приморскому району Санкт-Петербурга

« » 2023 г.


В.А. Дуброва



ПАСПОРТ

дорожной безопасности образовательной организации

Государственное бюджетное дошкольное образовательное учреждение
детский сад № 64 Приморского района Санкт-Петербурга
(наименование образовательной организации, филиала образовательной организации)

2023 г.

ОБЩИЕ СВЕДЕНИЯ

Государственное бюджетное дошкольное образовательное учреждение детский сад № 64 Приморского района Санкт-Петербурга

Тип образовательной организации¹: дошкольное образовательное учреждение

Юридический адрес ОО: 197082, Санкт-Петербург, Богатырский проспект, дом 50, корпус 3, литер А

Фактический адрес ОО²:

Руководители

Должность	Фамилия, имя, отчество	Телефон
Директор (заведующий)	Суворова Татьяна Васильевна	(812) 340-66-05
Старший воспитатель	Дорофеева Юлия Анатольевна	(812) 340-66-19

	Должность	Фамилия, имя, отчество	Телефон
Ответственные работники муниципального органа управления образованием	Специалист первой категории отдела образования администрации Приморского района Санкт-Петербурга	Кривоногов Владислав Евгеньевич	(812) 417-42-19
Ответственные Госавтоинспекции	Старший инспектор отдела пропаганды ОГИБДД УМВД России по Приморскому району Санкт-Петербурга, капитан полиции	Ветрова Юлия Сергеевна, капитан полиции	(812) 573-58-94

¹ Далее – ОО

² Если фактический адрес ОО отличается от юридического

	Должность	Фамилия, имя, отчество	Телефон
Ответственные работники за организацию работы по профилактике детского дорожно-транспортного травматизма в Приморском районе Санкт-Петербурга	Зав.отделом транспортной культуры и безопасности ГБУ ДО Дворец творчества детей и молодежи «Молодежный творческий Форум Китеж плюс»,	Смирнова Мария Геннадьевна	(812) 409-88-95
Ответственные работники за организацию работы по профилактике детского дорожно-транспортного травматизма в ГБОУ	Старший воспитатель ГБДОУ детского сада № 64 Приморского района Санкт-Петербурга, пр. Богатырский 50/3	Дорофеева Юлия Анатольевна	(812) 340-66-19
Руководитель или ответственный работник дорожно-эксплуатационной организации, осуществляющей содержание улично-дорожной сети	1. Глава МО _____ 2. Начальник ОГИБДД УМВД России по Приморскому району СПб,	1. 2.Дуброва Василий Александрович, подполковник	(812) 348-43-99
Руководитель или ответственный работник дорожно-эксплуатационной организации, осуществляющей содержание технических средств организации дорожного движения	1. Глава МО _____ 2. СПб ГКУ «Дирекция по организации дорожного движения Санкт-Петербурга» http://gudodd.ru/contacts/	1. Директор: Мушта Валерий Николаевич	(812) 241-25-73 (812) 576-01-91 (многоканальный) (812) 576-01-90 (резервный)
		Фамилия, имя, отчество	Телефон
Руководитель кружка юных инспекторов движения ³			

Наличие отряда ЮИД: нет

Количество обучающихся (воспитанников): 346

³ Далее – ЮИД

Наличие информационного стенда по БДД: да, групповые помещения, холл 2 этажа.

(если имеется, указать место расположения в ОО)

Наличие уголка по БДД: да

Наличие кабинета (класса) по БДД: нет

(если имеется, указать место расположения в ОО)

Наличие методической литературы и наглядных пособий (краткий перечень):
да

1. Правила дорожного движения, ОБЖ (старшая и подготовительная группы), магнитная доска «Азбука дорожного движения», мнемотаблицы, Азбука пешехода.
2. Макет дороги, перекрестка (со съемными предметами для свободного моделирования улицы).
3. Набор карточек больших и маленьких с изображением знаков и разметки, разрезных картинок с улицами, иллюстрации, разрезные картинки знаков, набор карточек с дорожными ситуациями – по всем темам плана.
4. Картинки для игры на классификацию видов транспорта, включая специальный транспорт.
5. Набор карточек с дорожными ситуациями, разрезные картинки, иллюстрации, плакаты.
6. Два макета светофора: пешеходный и транспортный (транспортный в модификации со стрелками). Макет пешеходного светофора с переключающимися сигналами, фигурка регулировщика, руль, фуражка, жезл.
7. Костюмы для сюжетно-ролевых игр, кукла-Незнайка, кукла-Инспектор ДПС.
8. Детский игровой комплект «Азбука дорожного движения», игровые комплекты «Азбуки безопасности».
9. «Наша улица» (макет с домами, машины, куклы-пешеходы, куклы-водители, светофоры, деревья, дорожные знаки).
10. «Дорожный экзамен» (крупный строительный материал для конструирования дороги, расстановка на дороге дорожных знаков).
11. Л.В. Баряева «Дети на дороге»; Н.Н. Яковлева «ПДД в играх и упражнениях»; Н.Н. Авдеева «Безопасность»; Э.Я. Степаненкова «Дошкольникам о правилах дорожного движения».
12. Дидактические и настольно-печатные игры (см. в плане).

Наличие учебной площадки для проведения практических занятий по БДД

Имеются переносные знаки дорожного движения, возможна организация практических занятий на уличной площадке ОО.

(если имеется, указать место расположения в ОО)

Наличие автобуса в ОО: нет
(при наличии автобуса)

Владелец автобуса _____
(ОО, муниципальное образование и др.)

Время занятий в ОО
с 7.00 по 19.00

Телефоны оперативных служб:

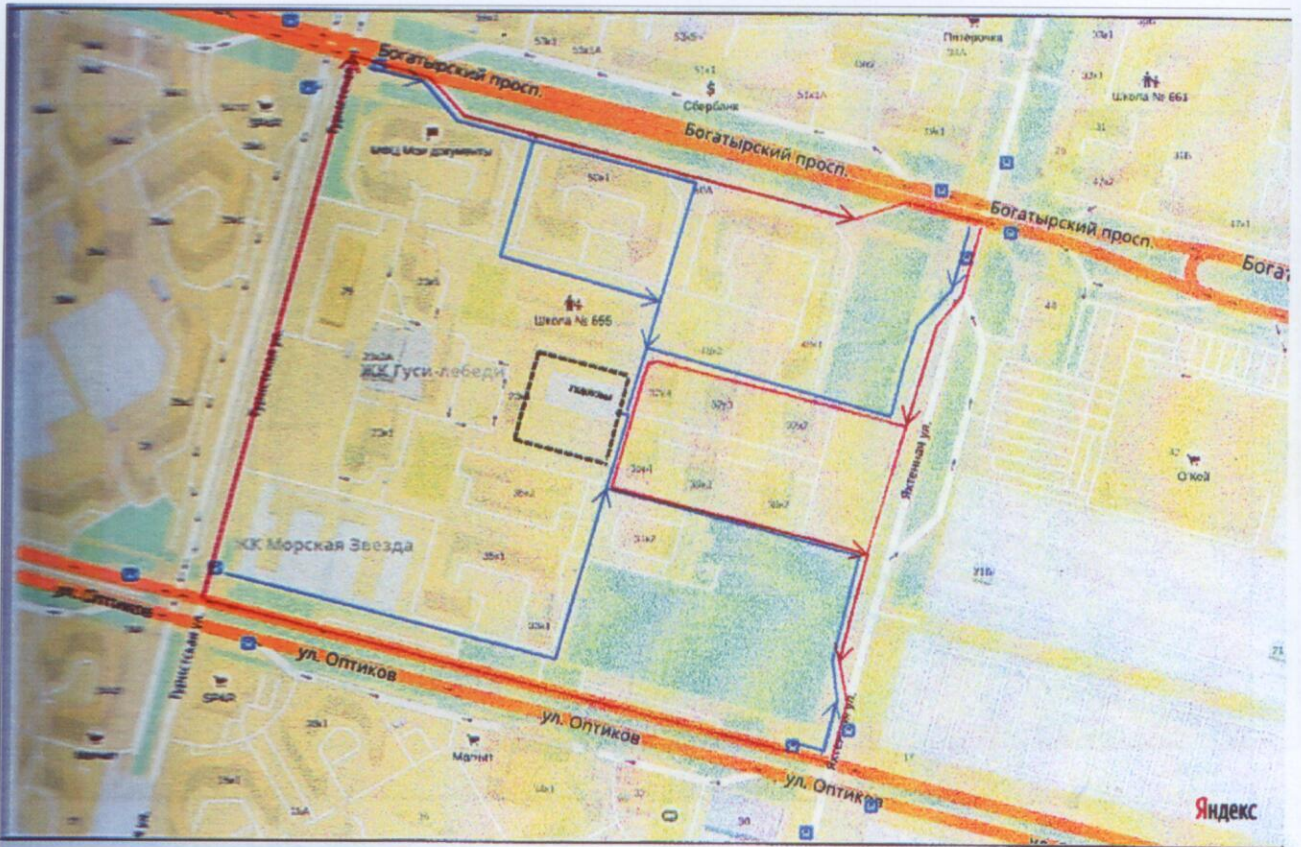
Единая служба спасения	112
Пожарная служба	01
Скорая помощь	03
Полиция	02
Госавтоинспекция	(812) 234-90-21, 234-26-46
Диспетчерская служба Дирекции по организации дорожного движения	(812) 576-01-91




УМВД России по Приморскому району: 348-48-13, 573-59-02

25 отдел полиции: 344-00-41; 35 отдел полиции: 393-35-02; 86 отдел полиции: 349-40-01

1. ПЛАН-СХЕМЫ ОО

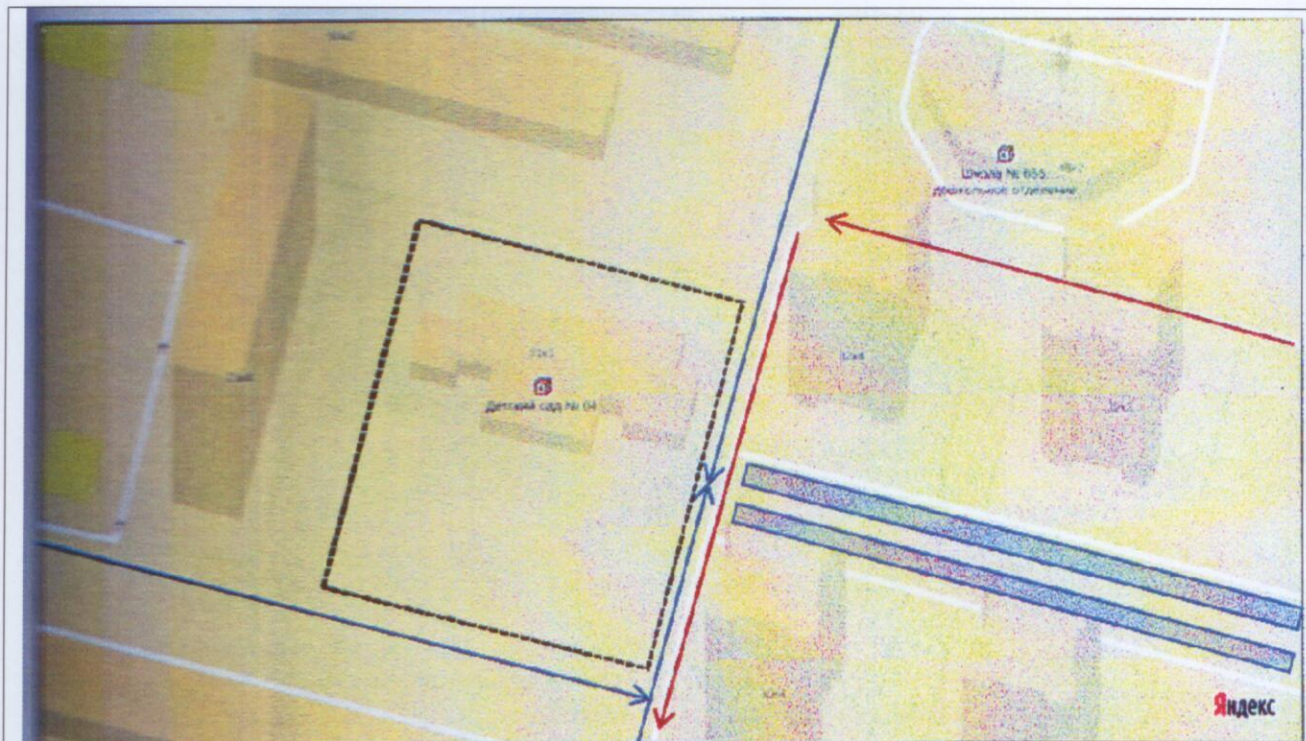
1.1. План-схема района расположения ОО. Пути движения транспортных средств и детей⁴







-  Территория ОО
-  Движение детей
-  Движение транспортных средств

⁴ Моделирующая программа размещена по адресу: <http://passportbdd.ru/>, режим доступа – свободный

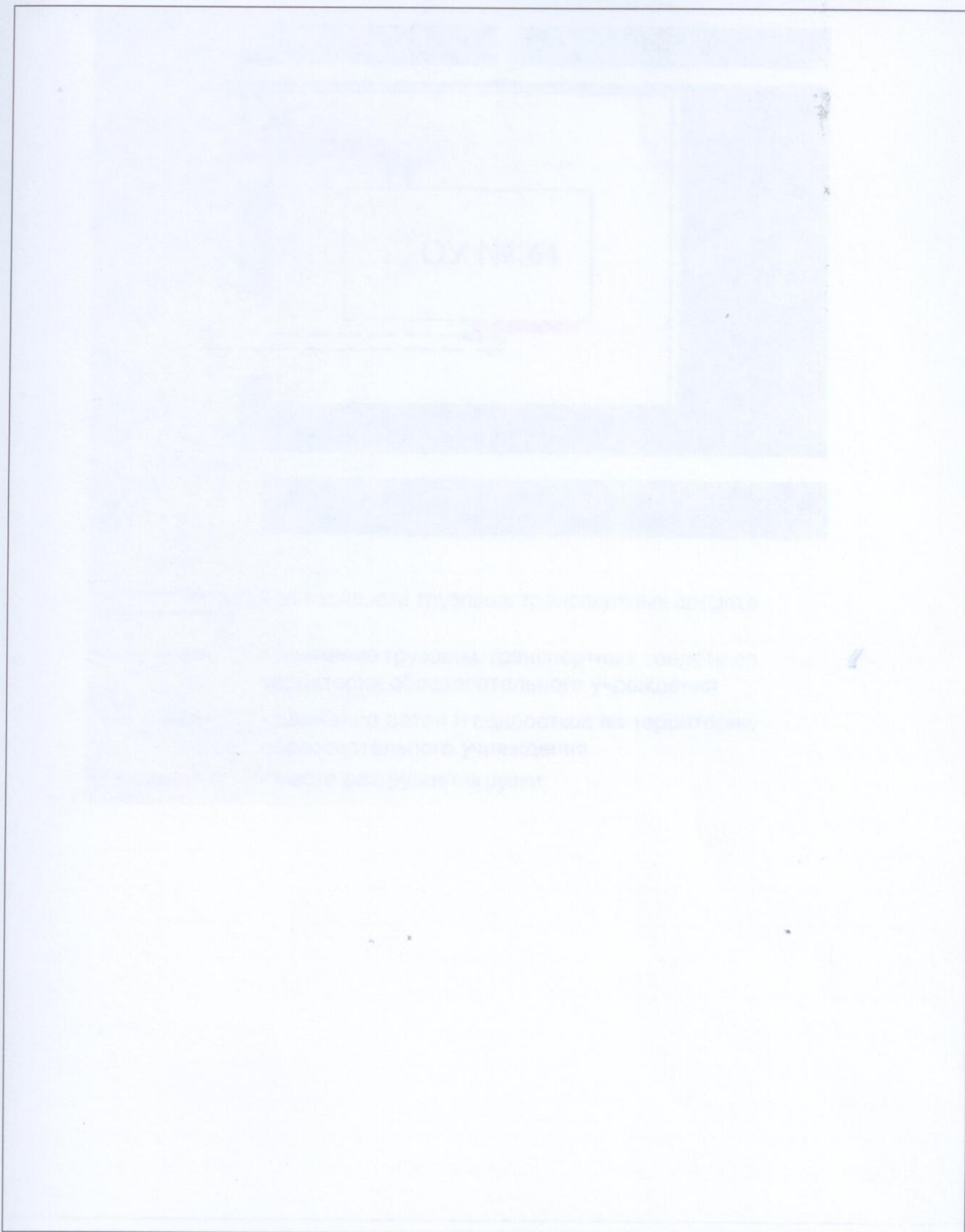
1.2. Схема организации дорожного движения в непосредственной близости от ОО (размещение соответствующих технических средств, маршруты движения детей, расположение парковочных мест автотранспорта)⁵



-  Территория ОО
-  Движение детей
-  Движение транспортных средств
-  Парковочные места

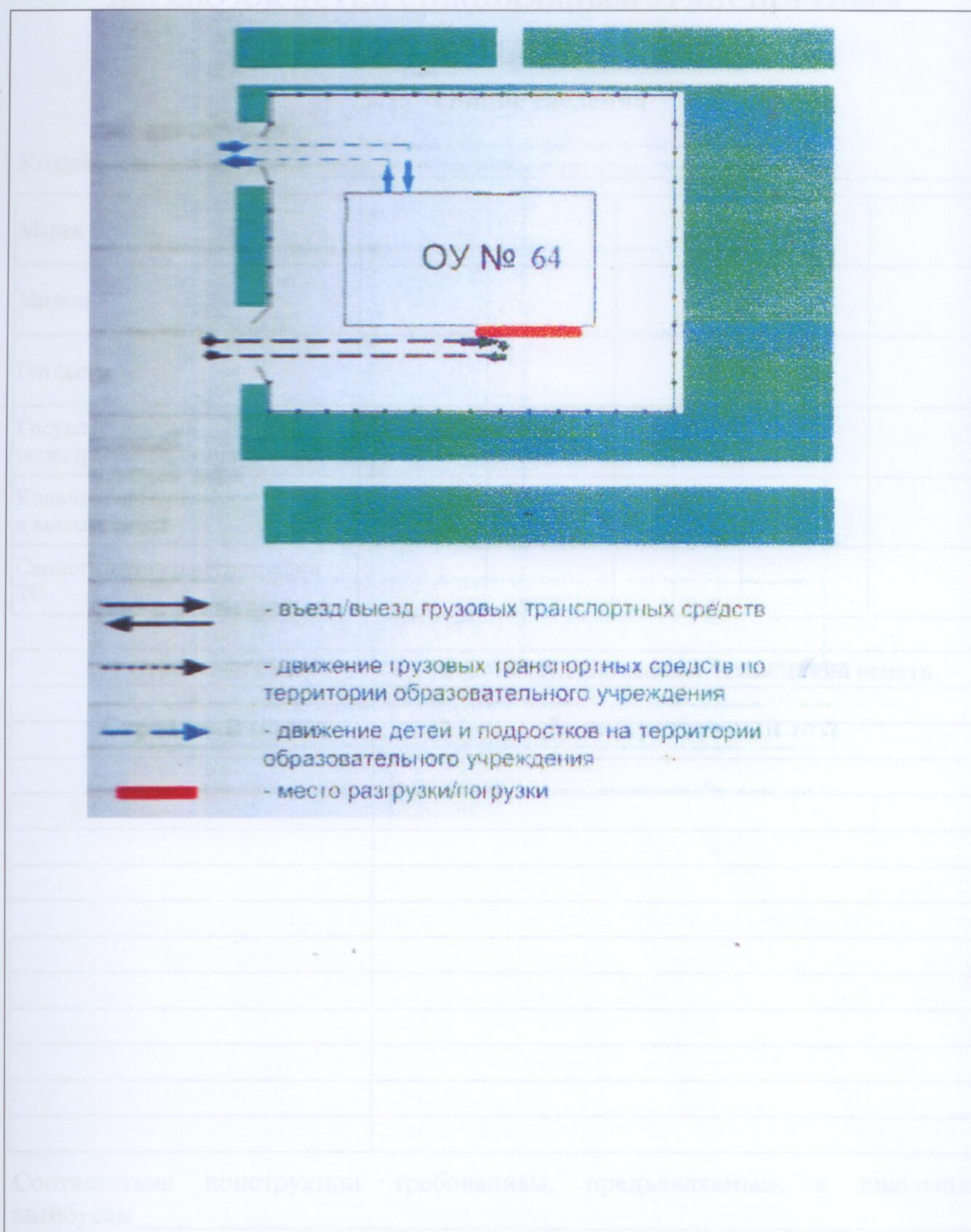
⁵ Моделирующая программа размещена по адресу: <http://passportbdd.ru/>, режим доступа – свободный

1.3. Маршруты движения пешех организованных групп детей ОО (стадион, парк, спортивно-оздоровительный комплекс и др.)⁶



⁶ Моделирующая программа размещена по адресу: <http://passportbdd.ru/>, режим доступа – свободный

1.4. Пути движения транспортных средств к местам разгрузки/погрузки и рекомендуемые пути передвижения детей по территории ОО⁷



⁷ Моделирующая программа размещена по адресу: <http://passportbdd.ru/>, режим доступа – свободный

1. Сведения о водителе автобуса

Фамилия, имя, отчество, год рождения	Принят на работу, № в/у, категории, действительно до	Стаж в категории D	Дата предстоящего мед. осмотра	Дата переподготовки	Допущенные нарушения ПДД

2. Организационно-техническое обеспечение

Лицо, ответственное за обеспечение безопасности дорожного движения:

Организация проведения предрейсового/послерейсового медицинского осмотра водителя: осуществляет _____

(Ф.И.О. специалиста)

на основании _____

действительного до _____

Организация проведения предрейсового технического осмотра транспортного средства: осуществляет _____

(Ф.И.О. специалиста)

на основании _____

действительного до _____

Дата очередного технического осмотра _____

	Дата очередного технического осмотра						
ТО-1							
ТО-2							
ТО-1							
ТО-2							

Место стоянки автобусов в нерабочее время _____

меры, исключающие их несанкционированное использование _____

Наличие постоянного контроля за движением автобусов _____

в том числе использование систем спутниковой навигации _____

Оснащение техническим средством контроля «тахографом» _____

Дата калибровки _____

3. Сведения о собственнике транспортных средств

Состоит на балансе _____

Юридический адрес владельца _____

Фактический адрес владельца _____


Телефон ответственного лица _____

Лицензионная карта _____

4. Сведения об организациях, осуществляющих техническое обслуживание и ремонт автобусов _____


5. Сведения об организациях, осуществляющих перевозку детей специальным транспортным средством (автобусом) _____

2.2. Маршрут движения школьного автобуса по маршруту «Дом – Образовательная организация – Дом» (с указанием остановок)⁸



⁸ Моделирующая программа размещена по адресу: <http://passportbdd.ru/>, режим доступа – свободный

2.3. Место посадки/высадки обучающихся у ОО⁹



⁹ Моделирующая программа размещена по адресу: <http://passportbdd.ru/>, режим доступа – свободный

2.4. Дополнительная схема

Организация контроля за эксплуатацией транспортных средств _____

Дата и место проверки выполнения установленных требований по эксплуатации транспортного средства _____

Выявленные нарушения _____

Средства об 2.5. Данные заполняемые Госавтоинспекцией

Организация надзора за эксплуатацией транспортных средств _____

Дата и место проверки выполнения установленных требований по эксплуатации транспортного средства _____

Выявленные нарушения _____

ПОЛОЖЕНИЕ О ПАСПОРТЕ ДОРОЖНОЙ БЕЗОПАСНОСТИ ОО

1. Паспорт дорожной безопасности образовательной организации¹⁰ является основным документом, систематизирующим сведения о деятельности образовательной организации по обеспечению безопасности обучающихся на прилегающих к образовательной организации дорогах общего пользования и внутриквартальной территории.

Паспорт дорожной безопасности обязаны иметь все образовательные организации Санкт-Петербурга.

2. Бланки Паспорта изготавливаются по единому для Санкт-Петербурга образцу и оформляются на русском языке.

3. Заполнение Паспорта осуществляется администрацией образовательной организации с учетом требований настоящего положения.

4. Титульный лист Паспорта должен содержать следующие данные:

- наименование образовательной организации в соответствии с Уставом образовательной организации;
- реквизиты (ФИО, дата утверждения) представителя Районной администрации;
- реквизиты (ФИО, дата утверждения) руководителя образовательной организации;
- реквизиты (ФИО, дата утверждения) ответственного руководителя отдела ГИБДД У МВД России;
- год подготовки Паспорта.

5. В Паспорт вносятся следующие сведения об образовательной организации:

Общие сведения:

- Наименование ОО;
- Тип ОО;
- Местонахождения адрес ОО;
- Фактический адрес ОО (если отличается от юридического);
- Руководители ОО
- Ответственный (-ые) от отдела ГИБДД У МВД России;
- Ответственные за мероприятия по профилактике детского травматизма образовательной организации, РОЦ БДД (телефон, адрес);
- Количество учащихся в образовательной организации;
- Наличие уголка по БДД (если имеется, указать место расположения);
- Наличие класса по БДД (если имеется, указать место расположения);
- Наличие автогородка (площадки) (если имеется);
- Наличие школьного автобуса в ОО;
- Расписание занятий в ОО;
- Телефоны оперативных служб.

¹⁰ (Далее – Паспорт)

План-схемы:

- План-схема района расположения ОО. Пути движения транспортных средств и детей;
- Схема организации дорожного движения в непосредственной близости от ОО (размещение соответствующих технических средств, маршруты движения детей, расположение парковочных мест автотранспорта);
- Маршруты движения пешеходов организованных групп детей ОО (стадион, парк, спортивно-оздоровительный комплекс и др.);
- Пути движения транспортных средств к местам разгрузки/погрузки и рекомендуемые пути передвижения детей по территории ОО;
- Маршрут движения школьного автобуса по маршруту «Дом – Образовательная организация – Дом» (с указанием остановок);
- Место посадки/высадки обучающихся у ОО;
- Паспорт может содержать и ряд других схем.

6. Действие Паспорта ограничивается 3 годами и дополняется или корректируется по мере внесения изменений в документальные сведения, включенные в Паспорт, с указанием причин и даты их внесения (например, завершение реконструкции или капитального ремонта, изменение схемы, и другие.).

7. Актуализация данных осуществляется ежегодно по состоянию на 1 января текущего года. Паспорт регистрируется в установленном делопроизводством порядке, ведется отдельным переходящим делом.

8. Ранее заведенный паспорт хранится 3 года, уничтожается в установленном порядке и проходит процедуру повторного согласования.

9. Паспорт размещается на сайте образовательной организации в виде титульного листа, листа согласования и листа корректировок.

10. Копия «План-схемы района расположения ОО. Пути движения транспортных средств и детей», содержащаяся в Паспорте должна быть размещена на стенде в доступном для родителей месте в фойе образовательной организации. Там же располагается книга «Предложений по организации дорожного движения вблизи образовательной организации».

11. Паспорт хранится в сейфе в служебном кабинете руководителя образовательной организации.

12. Паспорт переоформляется по окончании его срока действия, повреждении и невозможности дальнейшего ведения. В новый Паспорт переносится информация, не утратившая актуальность на момент его переоформления.

ОГЛАВЛЕНИЕ

ОБЩИЕ СВЕДЕНИЯ	1
1. ПЛАН-СХЕМЫ ОО.....	5
1.1. План-схема района расположения ОО. Пути движения транспортных средств и детей	6
1.2. Схема организации дорожного движения в непосредственной близости от ОО (размещение соответствующих технических средств, маршруты движения детей, расположение парковочных мест автотранспорта)	7
1.3. Маршруты движения пешеходных организованных групп детей ОО (стадион, парк, спортивно-оздоровительный комплекс и др.)	8
1.4. Пути движения транспортных средств к местам разгрузки/погрузки и рекомендуемые пути передвижения детей по территории ОО	9
2. ИНФОРМАЦИЯ ОБ ОБЕСПЕЧЕНИИ БЕЗОПАСНОСТИ ПЕРЕВОЗОК ДЕТЕЙ СПЕЦИАЛЬНЫМ ТРАНСПОРТНЫМ СРЕДСТВОМ (АВТОБУСОМ)	10
2.1. Общие сведения	10
2.2. Маршрут движения школьного автобуса по маршруту «Дом – Образовательная организация – Дом» (с указанием остановок).....	13
2.3. Место посадки/высадки обучающихся у ОО.....	14
2.4. Дополнительная схема	15
2.5. Данные заполняемые Госавтоинспекцией	16
ПРЕДЛОЖЕНИЯ И ЗАМЕЧАНИЯ КОНТРОЛИРУЮЩИХ ОРГАНОВ	18
ПОЛОЖЕНИЕ О ПАСПОРТЕ ДОРОЖНОЙ БЕЗОПАСНОСТИ ОО	20